



Resultados de la Consulta Nacional de Niños, Niñas Adolescentes y Jóvenes por la Verdad

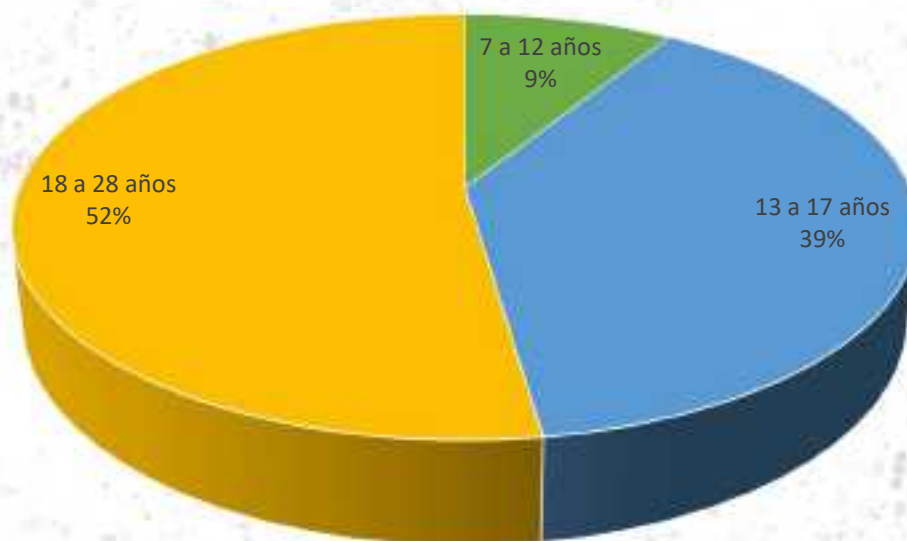
Enfoque de Curso de Vida
Dirección para el Diálogo Social

2021



Participantes por edad

5.242



■ 7 a 12 años ■ 13 a 17 años ■ 18 a 28 años

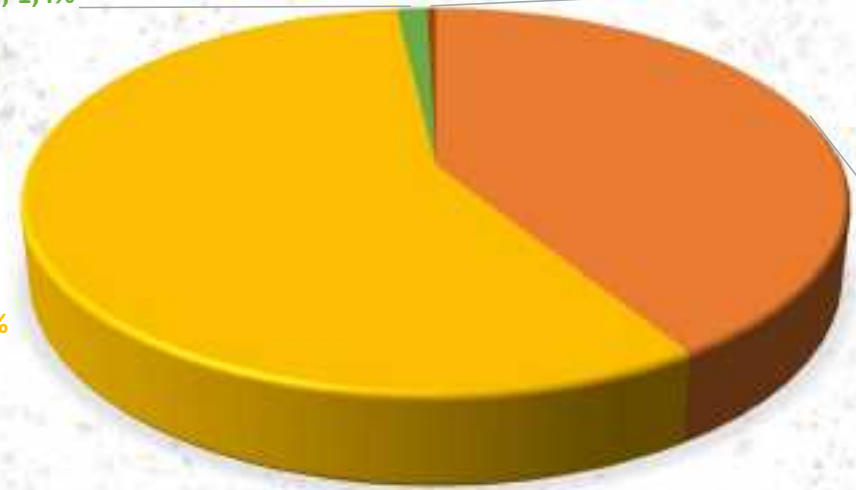


Participantes por sexo



No desea dar esta información; 1,4%

LGBTIQ; 0,4%



Hombre; 41,2%

Mujer; 57,0%





Total participantes

5.242

De 7 a 12 años

467

De 13 a 28 años

4.775

De este total 206 personas no brindaron su autorización para el tratamiento de datos

De 13 a 28 años

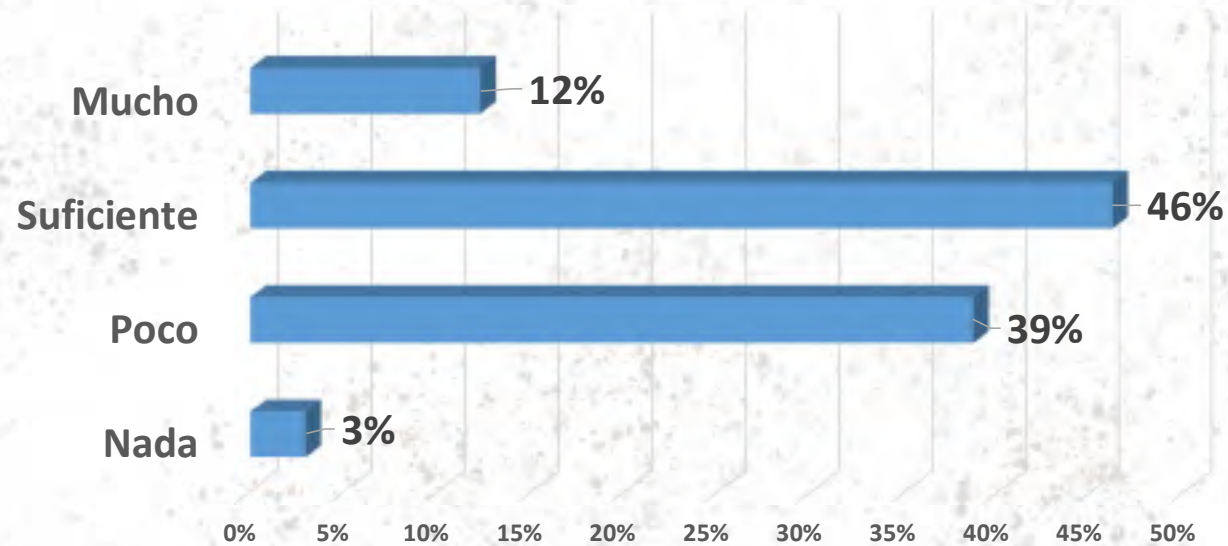
4.569

Cifra para estadísticas. (Con autorización de tratamiento de datos)





Resultados de la pregunta 1: ¿Qué tanto conoces sobre el conflicto armado en Colombia?

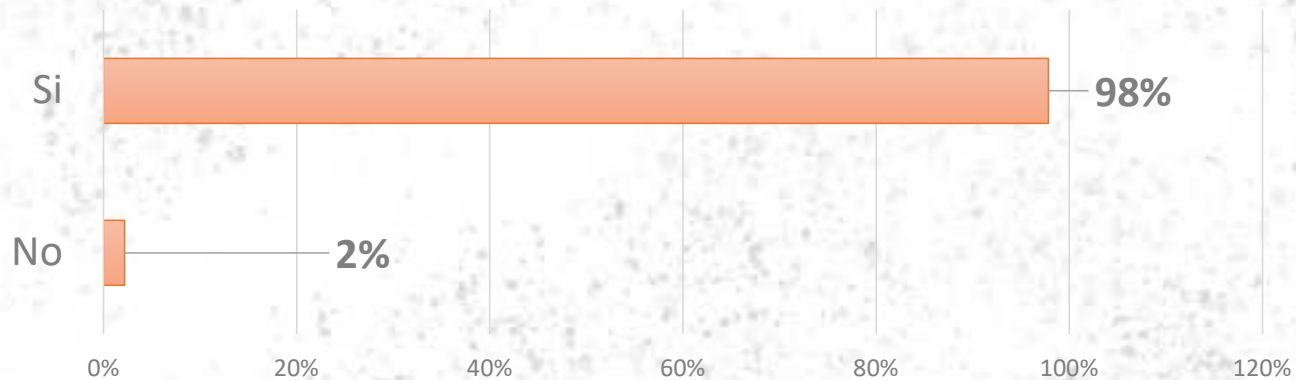


Nota: los resultados reflejados se calculan sobre el total de participantes de 13 a 28 años (4.569)





Resultados de la pregunta 2: ¿Crees que es importante saber lo ocurrido durante el conflicto armado?

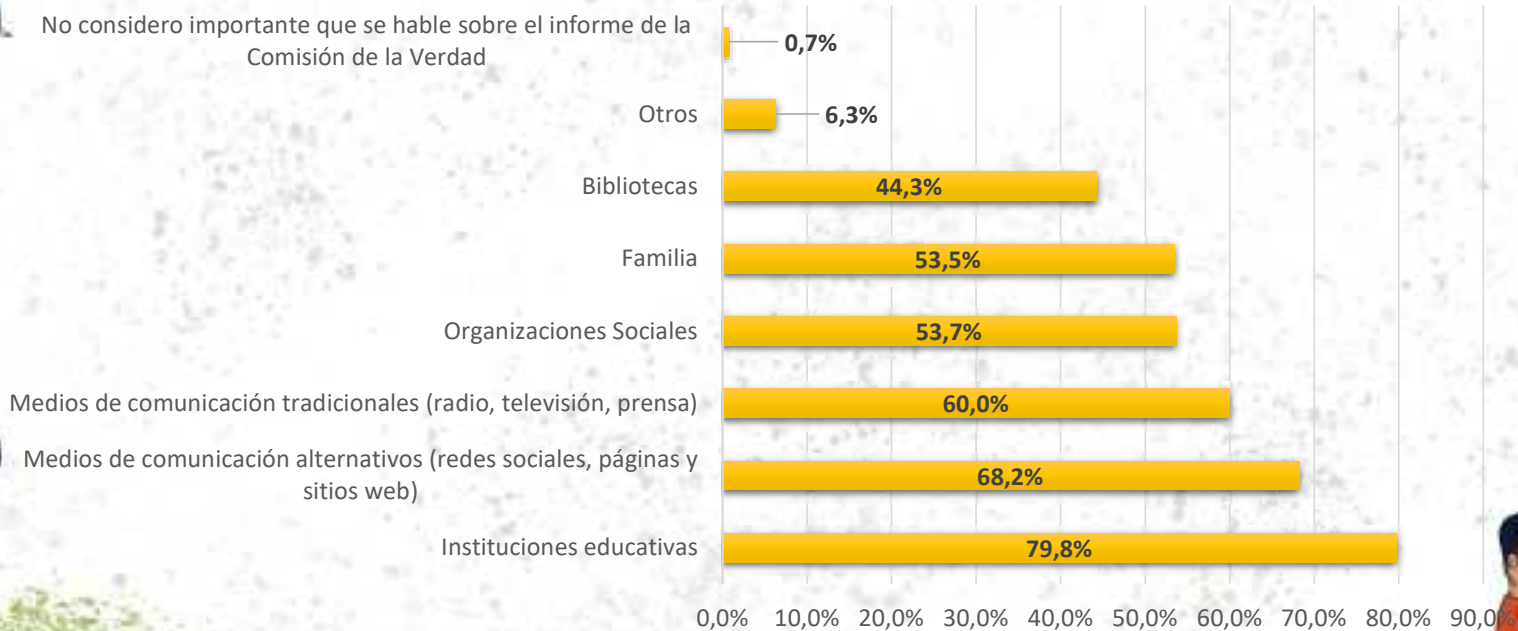


Nota: los resultados reflejados se calculan sobre el total de participantes de 13 a 28 años (4.569)





Resultados de la pregunta 3: ¿En qué espacios te parece importante que se hable sobre el Informe de la Comisión de la Verdad? (Múltiple respuesta)



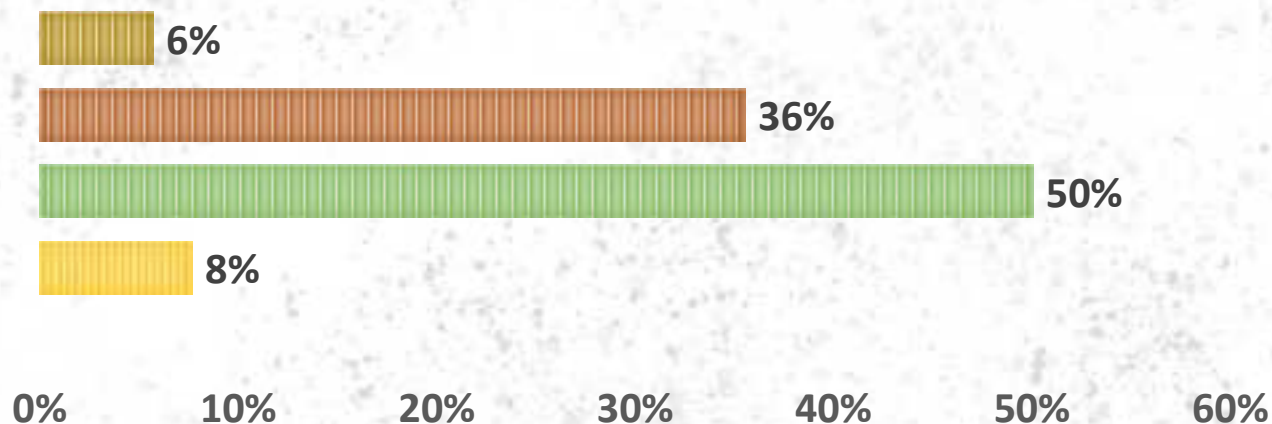
Nota: los resultados reflejados se calculan sobre el total de participantes de 13 a 28 años (4.569)





Resultados de la pregunta 4: En una escala de Nada, Poco, Suficiente, Mucho ¿Qué tanta confianza sientes sobre la información que recibes de amigos y/o conocidos?

■ Mucho ■ Suficiente ■ Poco ■ Nada

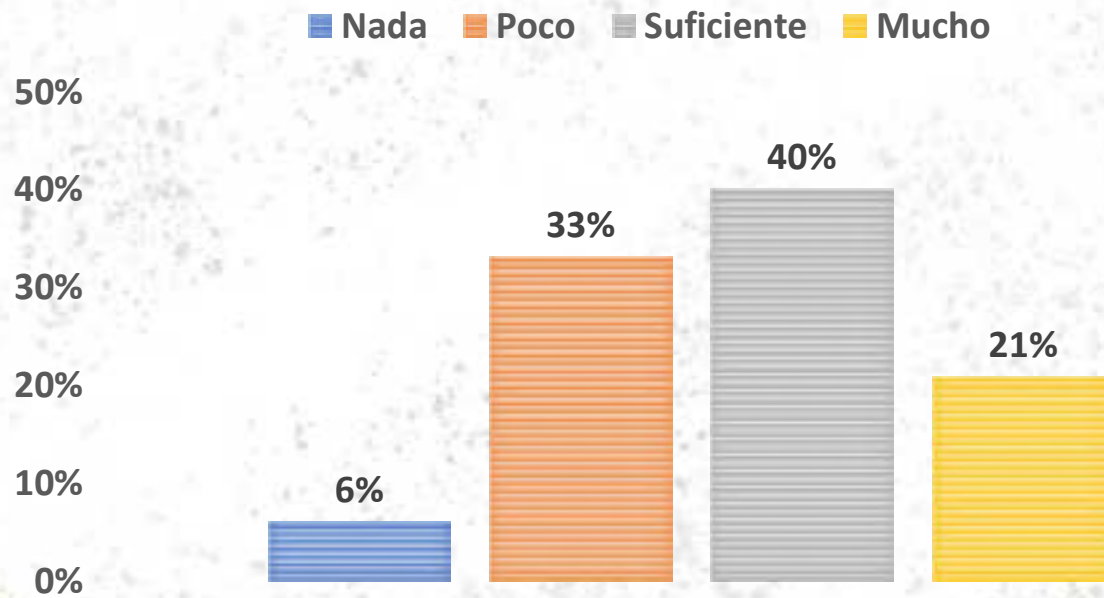


Nota: los resultados reflejados se calculan sobre el total de participantes de 13 a 28 años (4.569)





Resultados de la pregunta 4: En una escala de Nada, Poco, Suficiente, Mucho ¿Qué tanta confianza sientes sobre la información que recibes de familia?



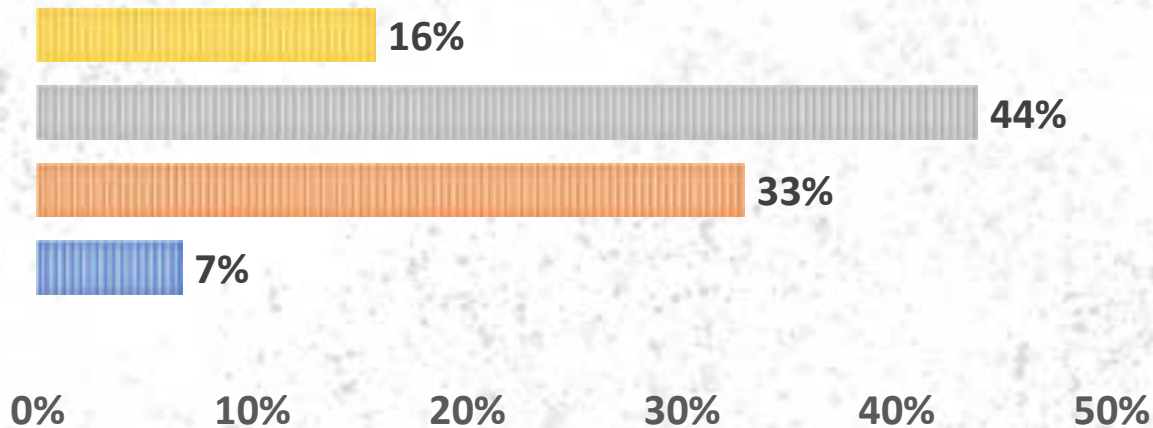
Nota: los resultados reflejados se calculan sobre el total de participantes de 13 a 28 años (4.569)





Resultados de la pregunta 4: En una escala de Nada, Poco, Suficiente, Mucho ¿Qué tanta confianza sientes sobre la información que recibes de instituciones educativas?

Mucho Suficiente Poco Nada

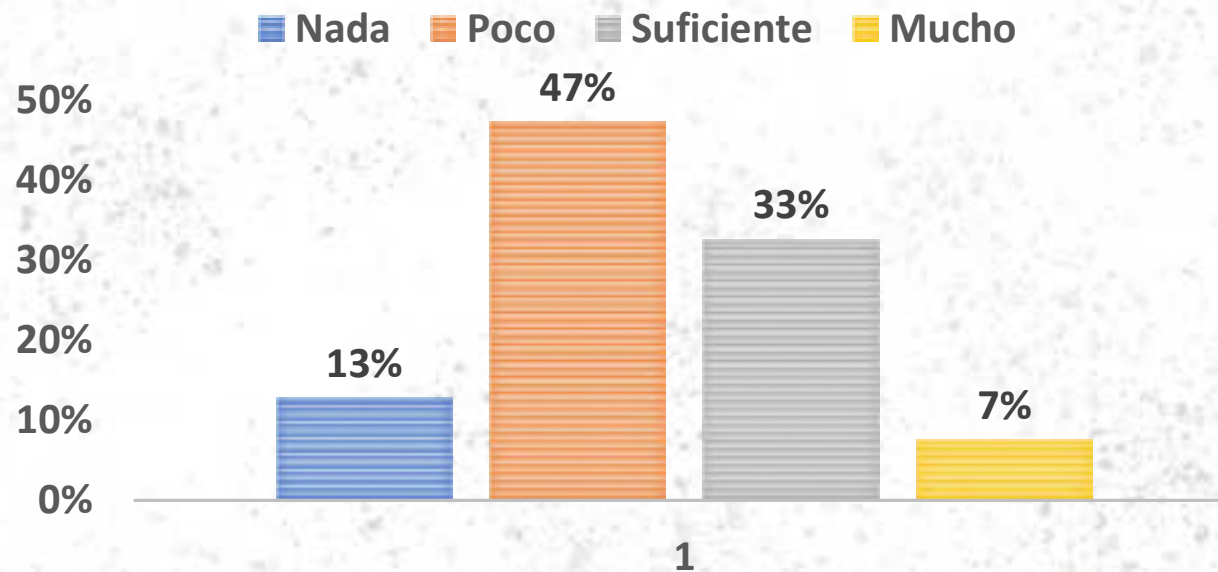


Nota: los resultados reflejados se calculan sobre el total de participantes de 13 a 28 años (4.569)





Resultados de la pregunta 4: En una escala de Nada, Poco, Suficiente, Mucho ¿Qué tanta confianza sientes sobre la información que recibes de Instituciones públicas?

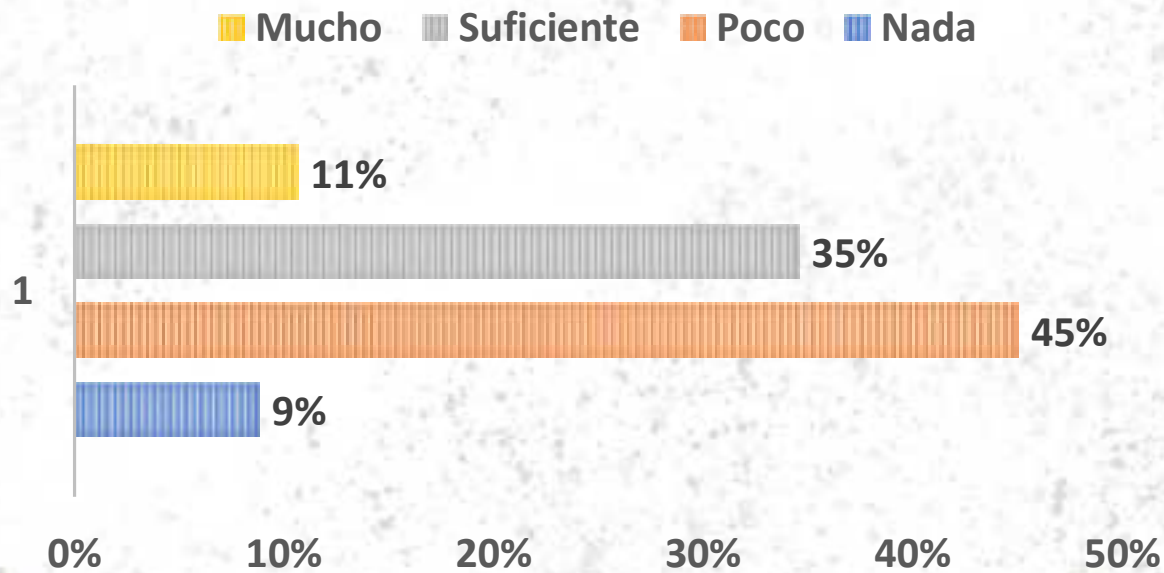


Nota: los resultados reflejados se calculan sobre el total de participantes de 13 a 28 años (4.569)





Resultados de la pregunta 4: En una escala de Nada, Poco, Suficiente, Mucho ¿Qué tanta confianza sientes sobre la información que recibes de Medios de comunicación alternativos (redes sociales, páginas y sitios web)?

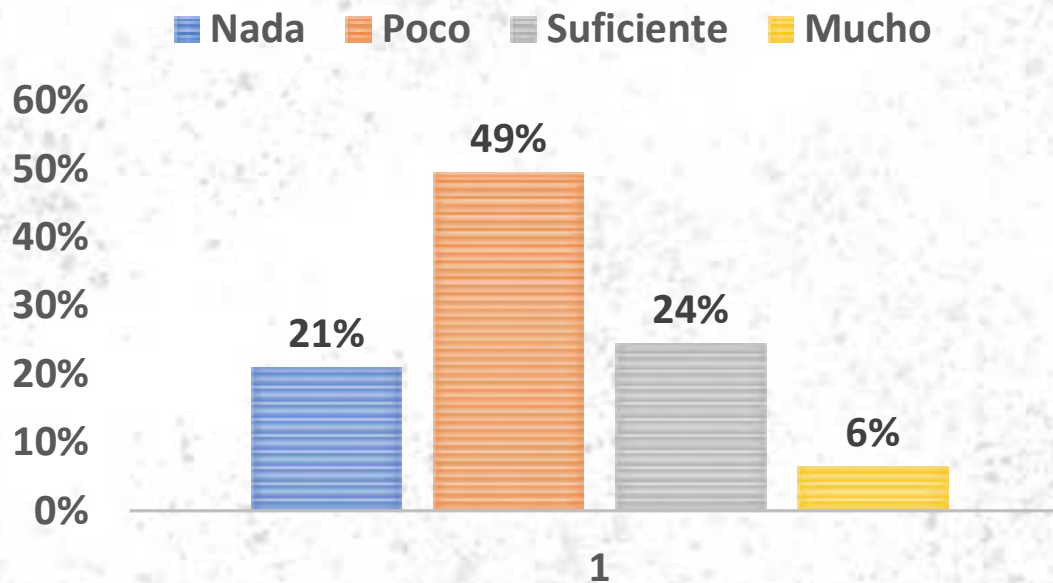


Nota: los resultados reflejados se calculan sobre el total de participantes de 13 a 28 años (4.569)





Resultados de la pregunta 4: En una escala de Nada, Poco, Suficiente, Mucho ¿Qué tanta confianza sientes sobre la información que recibes de medios de comunicación tradicionales (radio, televisión, prensa, medios digitales)?



Nota: los resultados reflejados se calculan sobre el total de participantes de 13 a 28 años (4.569)



Participaron Niños, Niñas, Adolescentes y Jóvenes de 29 regiones de Colombia



Antioquia
Arauca
Atlántico
Bogotá DC
Bolívar
Boyacá
Caldas
Caquetá
Casanare
Cauca

Cesar
Chocó
Córdoba
Cundinamarca
Guaviare
Huila
La Guajira
Magdalena
Meta
Nariño

Norte De Santander
Putumayo
Quindío
Risaralda
Santander
Sucre
Tolima
Valle Del Cauca
Vaupés

Nota: la entrega de los resultados de la parte dos de la segunda pregunta y de la quinta pregunta serán entregados posteriormente en otro formato por su enorme valor cualitativo

